

# 財務セクション・企業情報

## 財務セクション

連結財政状態計算書 P78-79

連結損益計算書 P80

連結包括利益計算書 P81

連結持分変動計算書 P82-83

連結キャッシュ・フロー計算書 P84-85

注：2016年度末より国際会計基準(IFRS)を適用しています。

## 企業情報

取締役、監査役、経営役員および執行職 P86-87

主な拠点 P88-89

投資家情報 P90

注：  
本レポートに掲載の財務諸表の詳細につきましては、  
当社のホームページに掲載されている決算短信および有価証券報告書をご参照ください。  
豊田自動織機ホームページ (<https://www.toyota-shokki.co.jp/>)



# 連結財政状態計算書

	単位:百万円	
	2017年度末	2018年度末
<b>資産</b>		
流動資産		
現金及び現金同等物	323,830	<b>239,140</b>
預入期間が3ヶ月超の定期預金	111,796	<b>223,219</b>
営業債権及びその他の債権	764,514	<b>845,255</b>
その他の金融資産	6,359	<b>3,988</b>
たな卸資産	223,714	<b>245,182</b>
未収法人所得税	9,359	<b>13,713</b>
その他の流動資産	54,219	<b>53,282</b>
流動資産合計	1,493,793	<b>1,623,784</b>
非流動資産		
有形固定資産	889,220	<b>938,030</b>
のれん及び無形資産	361,797	<b>361,078</b>
営業債権及びその他の債権	337	<b>5,803</b>
持分法で会計処理されている投資	10,352	<b>10,253</b>
その他の金融資産	2,441,545	<b>2,258,788</b>
退職給付に係る資産	29,232	<b>28,603</b>
繰延税金資産	27,017	<b>30,590</b>
その他の非流動資産	5,204	<b>4,241</b>
非流動資産合計	3,764,707	<b>3,637,390</b>
<b>資産合計</b>	5,258,500	<b>5,261,174</b>

注：財務セクションにおける( )の数値は、マイナスを意味しています。

	単位:百万円	
	2017年度末	2018年度末
<b>負債及び資本</b>		
<b>負債</b>		
流動負債		
営業債務及びその他の債務	479,253	<b>506,547</b>
社債及び借入金	400,803	<b>342,232</b>
その他の金融負債	71,683	<b>67,030</b>
未払法人所得税	27,097	<b>15,993</b>
引当金	7,754	<b>8,807</b>
その他の流動負債	19,284	<b>16,754</b>
流動負債合計	1,005,876	<b>957,365</b>
非流動負債		
社債及び借入金	767,297	<b>955,183</b>
その他の金融負債	70,912	<b>57,813</b>
退職給付に係る負債	86,655	<b>101,347</b>
引当金	8,460	<b>7,525</b>
繰延税金負債	665,342	<b>598,083</b>
その他の非流動負債	20,086	<b>21,918</b>
非流動負債合計	1,618,754	<b>1,741,872</b>
<b>負債合計</b>	2,624,631	<b>2,699,237</b>
<b>資本</b>		
親会社の所有者に帰属する持分		
資本金	80,462	<b>80,462</b>
資本剰余金	105,343	<b>103,507</b>
利益剰余金	1,084,139	<b>1,178,773</b>
自己株式	(59,284)	<b>(59,297)</b>
その他の資本の構成要素	1,342,730	<b>1,176,272</b>
親会社の所有者に帰属する持分合計	2,553,391	<b>2,479,718</b>
非支配持分	80,478	<b>82,218</b>
<b>資本合計</b>	2,633,869	<b>2,561,936</b>
<b>負債及び資本合計</b>	5,258,500	<b>5,261,174</b>

## 連結損益計算書

	単位:百万円	
	2017年度	2018年度
売上高	2,003,973	<b>2,214,946</b>
売上原価	(1,534,207)	<b>(1,702,599)</b>
<b>売上総利益</b>	469,765	<b>512,346</b>
販売費及び一般管理費	(334,347)	<b>(376,866)</b>
その他の収益	21,915	<b>11,389</b>
その他の費用	(9,887)	<b>(12,184)</b>
<b>営業利益</b>	147,445	<b>134,684</b>
金融収益	70,279	<b>76,603</b>
金融費用	(10,046)	<b>(10,226)</b>
持分法による投資利益	2,149	<b>1,163</b>
<b>税引前利益</b>	209,827	<b>202,225</b>
法人所得税費用	(36,010)	<b>(42,447)</b>
<b>当期利益</b>	173,816	<b>159,778</b>
当期利益の帰属		
親会社の所有者	168,180	<b>152,748</b>
非支配持分	5,635	<b>7,029</b>
<b>1株当たり当期利益</b>		
<b>基本的1株当たり当期利益(円)</b>	541.67	<b>491.97</b>
<b>希薄化後1株当たり当期利益(円)</b>	-	-

注：2017年度の営業利益には、退職給付制度の変更による一過性の影響143億円を含んでいます。

## 連結包括利益計算書

	単位:百万円	
	2017年度	2018年度
<b>当期利益</b>	173,816	<b>159,778</b>
その他の包括利益		
純損益に振替えられることのない項目		
FVTOCIの金融資産に係る評価差額	184,278	<b>(159,407)</b>
確定給付制度の再測定	3,629	<b>(9,440)</b>
持分法適用会社におけるその他の包括利益に対する持分	(4)	<b>(6)</b>
純損益に振替えられることのない項目 合計	187,903	<b>(168,854)</b>
純損益に振替えられる可能性のある項目		
在外営業活動体の換算差額	(1,564)	<b>(6,921)</b>
キャッシュ・フロー・ヘッジ	1,419	<b>(621)</b>
持分法適用会社におけるその他の包括利益に対する持分	24	<b>(171)</b>
純損益に振替えられる可能性のある項目 合計	(120)	<b>(7,713)</b>
税引後その他の包括利益合計	187,782	<b>(176,568)</b>
<b>当期包括利益</b>	361,599	<b>(16,789)</b>
当期包括利益の帰属		
親会社の所有者	355,101	<b>(23,702)</b>
非支配持分	6,497	<b>6,912</b>

# 連結持分変動計算書

	単位:百万円					
	親会社の所有者に帰属する持分					
	資本金	資本剰余金	利益剰余金	自己株式	その他の資本の構成要素	
					FVTOCIの 金融資産に係る 評価差額	確定給付制度 の再測定
<b>2017年4月1日残高</b>	80,462	105,417	954,503	(59,272)	1,209,592	-
当期利益	-	-	168,180	-	-	-
その他の包括利益	-	-	-	-	183,956	3,525
<b>当期包括利益</b>	-	-	168,180	-	183,956	3,525
自己株式の取得	-	-	-	(12)	-	-
自己株式の処分	-	-	-	-	-	-
剰余金の配当	-	-	(41,915)	-	-	-
子会社に対する所有者持分の変動	-	(74)	-	-	-	-
連結範囲の変更による非支配持分の変動	-	-	-	-	-	-
利益剰余金への振替	-	-	3,371	-	153	(3,525)
その他の増減	-	-	-	-	-	-
<b>所有者との取引額合計</b>	-	(74)	(38,544)	(12)	153	(3,525)
<b>2018年3月31日残高</b>	80,462	105,343	1,084,139	(59,284)	1,393,702	-
会計方針の変更の影響	-	-	3	-	-	-
2018年4月1日修正再表示後残高	80,462	105,343	1,084,143	(59,284)	1,393,702	-
当期利益	-	-	152,748	-	-	-
その他の包括利益	-	-	-	-	(159,630)	(9,693)
<b>当期包括利益</b>	-	-	152,748	-	(159,630)	(9,693)
自己株式の取得	-	-	-	(12)	-	-
自己株式の処分	-	0	-	0	-	-
剰余金の配当	-	-	(48,125)	-	-	-
子会社に対する所有者持分の変動	-	(1,835)	-	-	-	-
連結範囲の変更による非支配持分の変動	-	-	-	-	-	-
利益剰余金への振替	-	-	(9,992)	-	298	9,693
その他の増減	-	-	-	-	-	-
<b>所有者との取引額合計</b>	-	(1,835)	(58,117)	(12)	298	9,693
<b>2019年3月31日残高</b>	80,462	103,507	1,178,773	(59,297)	1,234,370	-

	単位:百万円						
	親会社の所有者に帰属する持分						
	その他の資本の構成要素				合計	非支配持分	資本合計
	在外営業活動 体の換算差額	キャッシュ・ フロー・ ヘッジ	新株予約権	合計			
<b>2017年4月1日残高</b>	(50,417)	6	-	1,159,181	2,240,293	76,174	2,316,467
当期利益	-	-	-	-	168,180	5,635	173,816
その他の包括利益	(1,980)	1,419	-	186,920	186,920	861	187,782
<b>当期包括利益</b>	(1,980)	1,419	-	186,920	355,101	6,497	361,599
自己株式の取得	-	-	-	-	(12)	-	(12)
自己株式の処分	-	-	-	-	-	-	-
剰余金の配当	-	-	-	-	(41,915)	(2,390)	(44,306)
子会社に対する所有者持分の変動	-	-	-	-	(74)	-	(74)
連結範囲の変更による非支配持分の変動	-	-	-	-	-	166	166
利益剰余金への振替	-	-	-	(3,371)	-	-	-
その他の増減	-	-	-	-	-	30	30
<b>所有者との取引額合計</b>	-	-	-	(3,371)	(42,003)	(2,193)	(44,196)
<b>2018年3月31日残高</b>	(52,397)	1,426	-	1,342,730	2,553,391	80,478	2,633,869
会計方針の変更の影響	-	-	-	-	3	-	3
2018年4月1日修正再表示後残高	(52,397)	1,426	-	1,342,730	2,553,394	80,478	2,633,873
当期利益	-	-	-	-	152,748	7,029	159,778
その他の包括利益	(6,505)	(621)	-	(176,451)	(176,451)	(116)	(176,568)
<b>当期包括利益</b>	(6,505)	(621)	-	(176,451)	(23,702)	6,912	(16,789)
自己株式の取得	-	-	-	-	(12)	-	(12)
自己株式の処分	-	-	-	-	0	-	0
剰余金の配当	-	-	-	-	(48,125)	(2,353)	(50,478)
子会社に対する所有者持分の変動	-	-	-	-	(1,835)	(2,969)	(4,805)
連結範囲の変更による非支配持分の変動	-	-	-	-	-	100	100
利益剰余金への振替	-	-	-	9,992	-	-	-
その他の増減	-	-	-	-	-	49	49
<b>所有者との取引額合計</b>	-	-	-	9,992	(49,973)	(5,172)	(55,146)
<b>2019年3月31日残高</b>	(58,903)	804	-	1,176,272	2,479,718	82,218	2,561,936

# 連結キャッシュ・フロー計算書

	単位:百万円	
	2017年度	2018年度
<b>営業活動によるキャッシュ・フロー</b>		
税引前利益	209,827	<b>202,225</b>
減価償却費及び償却費	162,481	<b>185,952</b>
減損損失	2,849	<b>2,815</b>
受取利息及び受取配当金	(67,115)	<b>(72,301)</b>
支払利息	7,862	<b>8,122</b>
持分法による投資(利益)損失	(2,149)	<b>(1,163)</b>
たな卸資産の(増加)減少額	(23,875)	<b>(22,024)</b>
営業債権及びその他の債権の(増加)減少額	(37,417)	<b>(86,533)</b>
営業債務及びその他の債務の増加(減少)額	(452)	<b>42,548</b>
その他	(22,145)	<b>2,698</b>
<b>小計</b>	<b>229,863</b>	<b>262,340</b>
利息及び配当金の受取額	67,401	<b>71,997</b>
利息の支払額	(7,766)	<b>(8,461)</b>
法人所得税の支払額	(20,929)	<b>(55,570)</b>
<b>営業活動によるキャッシュ・フロー</b>	<b>268,567</b>	<b>270,306</b>
<b>投資活動によるキャッシュ・フロー</b>		
有形固定資産の取得による支出	(200,115)	<b>(225,621)</b>
有形固定資産の売却による収入	12,474	<b>14,288</b>
投資有価証券の取得による支出	(18,022)	<b>(44,123)</b>
投資有価証券の売却による収入	136	<b>757</b>
連結の範囲の変更を伴う子会社株式の取得による支出	(172,511)	<b>(7,502)</b>
貸付による支出	(648)	<b>(2,053)</b>
貸付金の回収による収入	950	<b>1,353</b>
預金預入による支出	(241,296)	<b>(447,937)</b>
預金引出による収入	292,010	<b>336,327</b>
事業譲受による支出	(248)	<b>-</b>
その他	(13,052)	<b>(20,488)</b>
<b>投資活動によるキャッシュ・フロー</b>	<b>(340,324)</b>	<b>(395,000)</b>


	単位:百万円	
	2017年度	2018年度
<b>財務活動によるキャッシュ・フロー</b>		
連結の範囲の変更を伴わない子会社株式の取得による支出	(1,159)	<b>(4,812)</b>
連結の範囲の変更を伴わない子会社株式の売却による収入	70	<b>140</b>
短期借入金(3ヶ月以内)の純増加(減少)額	(32,031)	<b>(9,442)</b>
短期借入れ(3ヶ月超)による収入	26,729	<b>36,757</b>
短期借入金(3ヶ月超)の返済による支出	(26,607)	<b>(29,634)</b>
長期借入れによる収入	108,882	<b>228,884</b>
長期借入金の返済による支出	(162,706)	<b>(223,417)</b>
社債の発行による収入	294,596	<b>159,106</b>
社債の償還による支出	(10,000)	<b>(75,949)</b>
自己株式の取得による支出	(12)	<b>(12)</b>
配当金の支払額	(41,915)	<b>(48,125)</b>
非支配持分への配当金の支払額	(2,390)	<b>(2,353)</b>
非支配持分からの払込みによる収入	422	<b>-</b>
その他	(572)	<b>9,330</b>
<b>財務活動によるキャッシュ・フロー</b>	<b>153,303</b>	<b>40,467</b>
<b>現金及び現金同等物に係る換算差額</b>	<b>(1,400)</b>	<b>(464)</b>
<b>現金及び現金同等物の増加(減少)額</b>	<b>80,145</b>	<b>(84,690)</b>
<b>現金及び現金同等物の期首残高</b>	<b>243,685</b>	<b>323,830</b>
<b>現金及び現金同等物の期末残高</b>	<b>323,830</b>	<b>239,140</b>



# 取締役、監査役、経営役員および執行職 (2019年6月末現在)

## 取締役

**取締役会長**  
**豊田 鐵郎**




1970年4月 トヨタ自動車販売(株)入社  
1991年2月 米国トヨタ自動車販売(株)副社長  
1991年6月 当社取締役  
1997年6月 常務取締役  
1999年6月 専務取締役  
2002年6月 取締役副社長  
2005年6月 取締役社長  
2013年6月 取締役会長 (現任)  
2016年6月 一般社団法人中部経済連合会会長 (現任)

**取締役社長**  
**大西 朗**



1981年4月 当社入社  
2005年6月 取締役  
2006年6月 常務役員  
2008年6月 常務執行役員  
2010年6月 専務取締役  
2013年6月 取締役社長 (現任)

**取締役副社長**  
**佐々木 一衛**



1977年4月 当社入社  
2003年6月 取締役  
2006年6月 常務役員  
2008年6月 常務執行役員  
2010年6月 取締役  
2011年6月 専務取締役  
2013年6月 取締役副社長 (現任)

**取締役副社長**  
**佐々木 卓夫**




1980年4月 トヨタ自動車工業(株)入社  
2009年6月 トヨタ自動車(株)常務役員  
2011年6月 トヨタファイナンシャルサービス(株)取締役社長  
2011年6月 トヨタ自動車(株)顧問  
2013年4月 同社常務役員  
2015年4月 当社顧問  
2015年6月 専務取締役  
2016年6月 取締役・専務役員  
2018年6月 取締役副社長 (現任)

**取締役**  
**山本 卓**



1979年4月 当社入社  
2007年6月 常務役員  
2012年6月 常務執行役員  
2014年6月 取締役  
2016年6月 取締役・専務役員  
2019年6月 取締役・経営役員 (現任)

**取締役**  
**水野 陽二郎**



1983年4月 当社入社  
2010年6月 執行役員  
2016年6月 常務役員  
2018年6月 取締役・専務役員  
2019年6月 取締役・経営役員 (現任)

**取締役**  
**石崎 裕二**




1980年4月 当社入社  
2012年6月 執行役員  
2016年6月 常務役員  
2018年6月 取締役・専務役員  
2019年6月 取締役・経営役員 (現任)

**社外取締役(独立)**  
**隅 修三**




1970年4月 東京海上火災保険(株)入社  
2000年6月 同社取締役ロンドン首席駐在員  
2002年6月 同社常務取締役  
2004年10月 東京海上日動火災保険(株)常務取締役  
2005年6月 同社専務取締役  
2007年6月 同社取締役社長  
2007年6月 東京海上ホールディングス(株)取締役社長  
2013年6月 東京海上日動火災保険(株)取締役会長  
2013年6月 東京海上ホールディングス(株)取締役会長  
2014年6月 当社取締役 (現任)  
2016年4月 東京海上日動火災保険(株)相談役 (現任)  
2019年6月 東京海上ホールディングス(株)取締役会長退任

**社外取締役(独立)**  
**山西 健一郎**



1975年4月 三菱電機(株)入社  
2006年4月 同社常務執行役員  
2008年4月 同社上席常務執行役員  
2010年4月 同社代表執行役員・執行役員社長  
2010年6月 同社取締役・代表執行役員・執行役員社長  
2014年4月 同社取締役会長  
2015年6月 当社取締役 (現任)  
2018年4月 三菱電機(株)取締役相談役  
2018年6月 同社特別顧問 (現任)

**社外取締役**  
**加藤 光久**



1975年4月 トヨタ自動車工業(株)入社  
2004年6月 トヨタ自動車(株)常務役員  
2006年6月 トヨタテクノクラフト(株)取締役社長  
2006年6月 トヨタ自動車(株)顧問  
2007年6月 同社顧問退任  
2010年6月 トヨタテクノクラフト(株)取締役社長退任  
2010年6月 トヨタ自動車(株)専務取締役  
2011年6月 同社常務役員  
2012年6月 同社取締役副社長  
2015年6月 当社取締役 (現任)  
2016年4月 (株)豊田中央研究所代表取締役会長 (現任)  
2017年4月 トヨタ自動車(株)取締役  
2017年6月 同社相談役  
2018年6月 同社相談役退任

## 監査役

**常勤監査役**  
**古川 真也**




1977年4月 トヨタ自動車販売(株)入社  
2005年6月 当社取締役  
2006年6月 常務役員  
2008年6月 常務執行役員  
2010年6月 専務取締役  
2015年6月 取締役副社長  
2018年6月 監査役 (現任)

**常勤監査役**  
**小河 俊文**




1976年4月 当社入社  
2006年6月 常務役員  
2010年6月 常務執行役員  
2012年6月 取締役  
2013年6月 専務取締役  
2016年6月 監査役 (現任)

**社外監査役(独立)**  
**水野 明久**



1978年4月 中部電力(株)入社  
2008年6月 同社取締役 専務執行役員 経営戦略本部長  
2009年6月 同社代表取締役 副社長執行役員 経営戦略本部長、関連事業推進部統括  
2010年6月 同社代表取締役社長 社長執行役員  
2015年6月 同社代表取締役会長 (現任)  
2016年6月 当社監査役 (現任)

**社外監査役(独立)**  
**友添 雅直**



1977年4月 トヨタ自動車販売(株)入社  
2005年6月 トヨタ自動車(株)常務役員  
2011年4月 同社専務役員  
2011年4月 トヨタ モーター ノースアメリカ(株)上級副社長  
2012年6月 (株)トヨタモーターセールス&マーケティング 代表取締役社長  
2015年5月 中部国際空港(株)顧問  
2015年6月 同社代表取締役社長  
2019年6月 当社監査役 (現任)  
2019年6月 中部国際空港(株)相談役 (現任)

## 経営役員

大西 敏文  
石崎 裕二\*

山本 卓\*  
川口 真広

福永 恵一  
伊藤 浩一

水野陽二郎\*

\*：取締役を兼任

## 執行職

岡本 幹彦  
粥川 浩明  
若林 紀雄  
松田 裕昭  
宮島 久典  
赤塚 裕哉


原 敬三  
稲川 透  
柘岡 一成  
一条 恒  
大西 謙一  
山崎陽一郎

志水 敏彦  
松本 洋  
白浜 政則  
安井 伸友  
深川 博志  
原 莖太郎

河井 康司  
大年 浩太  
熊倉 和生  
杉本 俊示  
大武 憲生  
水谷 信也

# 主な拠点 (生産、統括など 2019年7月1日現在)

## ヨーロッパ

 President  
Matthias Fischer

**21 Toyota Material Handling Europe AB**  
スウェーデン  
Mjölby  
事業内容：欧州産業車両生産・販売統括  
1946年設立

 Managing Director  
Kristian Björkman


**22 Toyota Material Handling Manufacturing Sweden AB**  
スウェーデン  
Mjölby  
事業内容：産業車両の生産  
1946年設立

 Managing Director  
Giorgio Polonio

**23 Toyota Material Handling Manufacturing Italy S.p.A.**  
イタリア  
Bologna  
事業内容：産業車両の生産  
1942年設立

 Managing Director  
Philippe Mahé

**24 Toyota Material Handling Manufacturing France SAS**  
フランス  
Ancenis  
事業内容：産業車両の生産  
1995年設立

 President & CEO  
Remo Brunswiler

**25 Vanderlande Industries B.V.**  
オランダ  
Veghel  
事業内容：物流ソリューションプロバイダー  
1949年設立

 President  
村尾 和重

**26 TD Deutsche Klimakompressor GmbH**  
ドイツ  
Bernsdorf  
事業内容：コンプレッサーの生産  
1998年設立

 CEO  
Thomas Nasio

**27 Uster Technologies AG**  
スイス  
Uster  
事業内容：繊維品質検査機器の生産・販売・サービス  
1875年設立

## 日本

**1 刈谷工場**  
愛知県刈谷市  
生産品目：繊維機械、コンプレッサー  
1927年操業

**2 大府工場**  
愛知県大府市  
生産品目：コンプレッサー部品  
1944年操業

**3 共和工場**  
愛知県大府市  
生産品目：電子機器、自動車用プレス型、生産設備、エンジン部品  
1953年操業

**4 長草工場**  
愛知県大府市  
生産品目：自動車  
1967年操業


**5 高浜工場**  
愛知県高浜市  
生産品目：産業車両、物流システム機器  
1970年操業

**6 碧南工場**  
愛知県碧南市  
生産品目：ディーゼルおよびガソリンエンジン  
1982年操業

**7 東知多工場**  
愛知県半田市  
生産品目：鋳造品、ディーゼルエンジン  
2000年操業

**8 東浦工場**  
愛知県知多郡東浦町  
生産品目：コンプレッサー部品  
2002年操業

**9 安城工場**  
愛知県安城市  
生産品目：電子機器  
2007年操業

 社長  
三浦 治

**10 株式会社アイチコーポレーション**  
埼玉県上尾市  
事業内容：高所作業車の生産・販売・サービス  
1962年設立

## 北アメリカ・南アメリカ

 President & CEO  
Brett Wood

**11 Toyota Material Handling North America, Inc.**  
アメリカ  
Columbus, Indiana  
事業内容：米国産業車両生産・販売統括  
2010年設立

 Senior Vice President  
Tony Miller

**12 Toyota Industrial Equipment Mfg., Inc.**  
アメリカ  
Columbus, Indiana  
事業内容：産業車両の生産  
1988年設立

 President  
Jeff Rufener

**13 Toyota Material Handling USA, Inc.**  
アメリカ  
Columbus, Indiana  
事業内容：産業車両の販売  
2001年設立

 CEO  
Mike Field

**14 The Raymond Corporation**  
アメリカ  
Greene, New York  
事業内容：産業車両の生産・販売・サービス  
1922年設立

 President  
栗山 泰司


**20 Toyota Material Handling Mercosur Indústria e Comércio de Equipamentos Ltda**  
ブラジル  
São Paulo  
事業内容：産業車両の生産・販売・サービス  
2004年設立

 President & CEO  
Mike Romano

**15 Toyota Advanced Logistics North America, Inc.**  
アメリカ  
Indianapolis, Indiana  
事業内容：米国物流ソリューション統括  
2017年設立

 CEO  
Mike Romano

**16 Bastian Solutions, LLC**  
アメリカ  
Indianapolis, Indiana  
事業内容：物流システムインテグレーター  
1952年設立

 CEO  
Dave Crandall

**17 Toyota Industries Commercial Finance, Inc.**  
アメリカ  
Dallas, Texas  
事業内容：産業車両向けの販売金融  
2014年設立


 President  
草場 尚

**18 Michigan Automotive Compressor, Inc.**  
アメリカ  
Parma, Michigan  
事業内容：コンプレッサーの生産  
1989年設立

 President  
池野 寛人

**19 TD Automotive Compressor Georgia, LLC**  
アメリカ  
Pendergrass, Georgia  
事業内容：コンプレッサーの生産  
2004年設立


## アジア

 Managing Director  
林 義光


**28 Toyota Industries Engine India Private Limited**  
インド  
Bangalore  
事業内容：ディーゼルエンジンの生産  
2015年設立

 Managing Director  
志水 敏彦


**29 Kirloskar Toyota Textile Machinery Pvt. Ltd.**  
インド  
Bangalore  
事業内容：繊維機械の生産・販売・サービス  
1995年設立

 総経理  
原 敬三


**30 豊田工業(昆山)有限公司**  
中国  
江蘇省昆山市  
事業内容：産業車両、自動車部品などの生産  
1994年設立

 総経理  
藤井 晶良


**31 豊田工業電装空調圧縮機(昆山)有限公司**  
中国  
江蘇省昆山市  
事業内容：コンプレッサーの生産  
2005年設立

 総経理  
渡邊 靖


**32 烟台首鋼豊田工業空調圧縮機有限公司**  
中国  
山東省烟台市  
事業内容：コンプレッサーの生産  
2012年設立

 President  
中村 正也

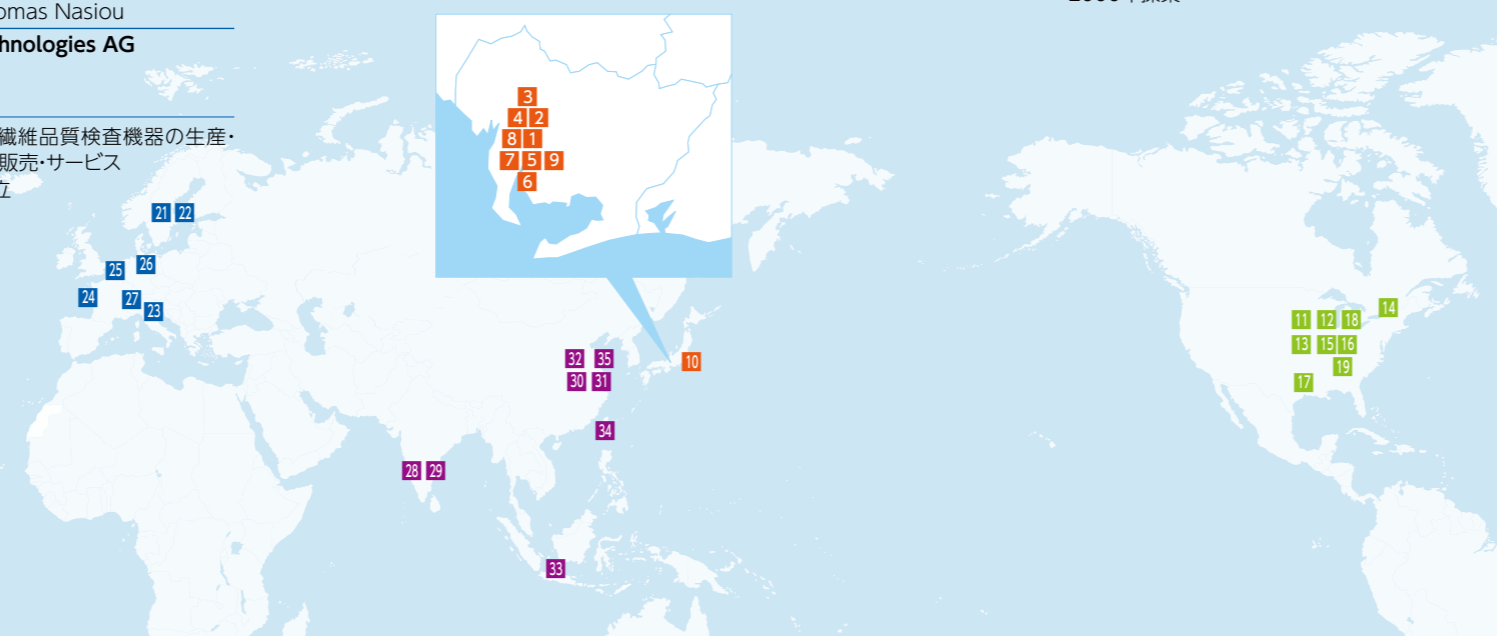
**33 P.T. TD Automotive Compressor Indonesia**  
インドネシア  
Bekasi  
事業内容：コンプレッサーの生産  
2011年設立

 CEO  
林 長豆

**34 台豐運搬設備股份有限公司(タイリフト)**  
台湾  
台中市  
事業内容：産業車両の生産・販売・サービス  
2014年設立

 総経理  
林 佳郁

**35 台励福機器設備(青島)有限公司(タイリフト)**  
中国  
山東省青島市  
事業内容：産業車両の生産・販売・サービス  
2000年設立



# 投資家情報

(2019年3月31日現在)

## 本社所在地

〒448-8671 愛知県刈谷市豊田町2丁目1番地  
株式会社豊田自動織機  
電話番号: (0566) 22-2511 (代表)  
FAX番号: (0566) 27-5650

## 設立

大正15年(1926年)11月18日

## 普通株式

発行可能株式総数: 1,100,000,000株  
発行済株式総数: 325,840,640株  
(自己株式を含む)  
単元株数: 100株

## 資本金

80,462百万円

## 上場証券取引所

東京、名古屋 (証券コード: 6201)

## 株主数

16,082人

## 監査法人

〒100-0004 東京都千代田区大手町1-1-1  
大手町パークビルディング  
PwCあらた有限責任監査法人

## 株主名簿管理人 特別口座管理機関

〒100-8212 東京都千代田区丸の内1丁目4番5号  
三菱UFJ信託銀行株式会社

## 大株主の状況

氏名または名称	所有株式数 (千株)	発行済株式(自己株式を 除く)の総数に対する 所有株式数の割合(%)
トヨタ自動車株式会社	76,600	24.67
株式会社デンソー	29,647	9.55
東和不動産株式会社	16,291	5.25
豊田通商株式会社	15,294	4.93
日本マスタートラスト信託銀行株式会社 (信託口)	12,943	4.17
日本トラスティ・サービス信託銀行株式会社 (信託口)	12,229	3.94
日本生命保険相互会社	6,580	2.12
アイシン精機株式会社	6,578	2.12
あいおいニッセイ同和損害保険株式会社	4,903	1.58
NORTHERN TRUST CO.(AVFC) RE SILCHESTER INTERNATIONAL INVESTORS INTERNATIONAL VALUE EQUITY TRUST	4,747	1.53
計	185,816	59.85

注1: 当社は、自己株式(15,355千株)を所有していますが、上記の大株主より除いています。

注2: 上記所有株式数のうち信託業務に係る株式は次のとおりです。

日本マスタートラスト信託銀行株式会社 (信託口)	12,943千株
日本トラスティ・サービス信託銀行株式会社 (信託口)	12,229千株
NORTHERN TRUST CO.(AVFC) RE SILCHESTER INTERNATIONAL INVESTORS INTERNATIONAL VALUE EQUITY TRUST	4,747千株

## 所有者別株式の状況

